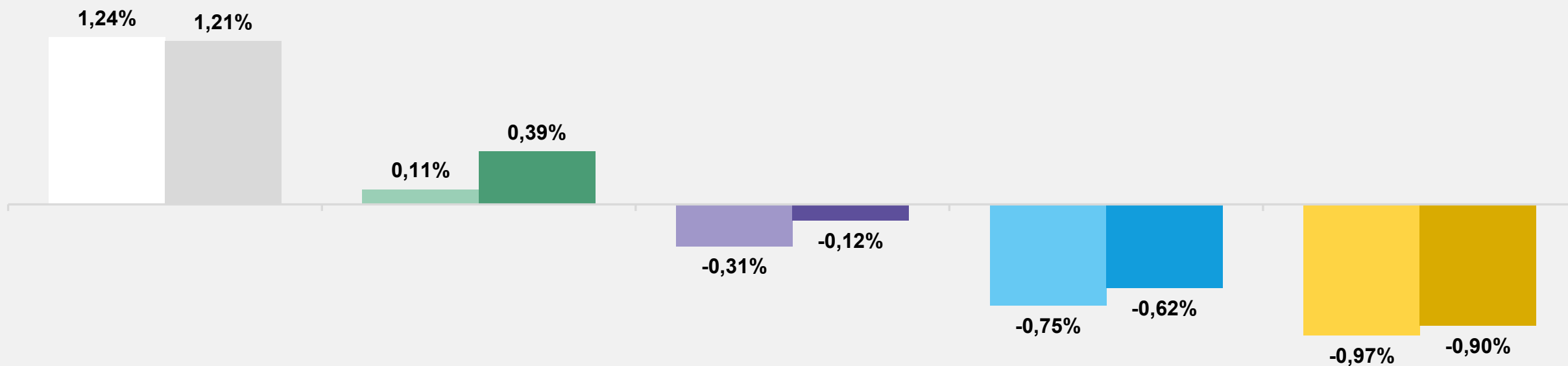


# RENTABILIDADE DO MÊS

Março/26

Legenda:  Rentabilidades  
Benchmark



# PANORAMA DE MERCADO / ANÁLISE DO DESEMPENHO DOS PERFIS

**Março/26**

Em março de 2026, o cenário internacional continuou marcado por elevada incerteza. Embora o mercado ainda projete cortes graduais de juros pelo Federal Reserve ao longo do ano, a persistência das tensões geopolíticas no Oriente Médio manteve episódios recorrentes de volatilidade, especialmente nos mercados de energia e câmbio, reforçando um ambiente externo mais cauteloso.

No Brasil, o real apresentou relativa estabilidade ao longo do período, sustentado pelo diferencial de juros ainda elevado e pelo fluxo externo. As projeções do Boletim Focus seguem indicando crescimento do PIB em torno de 1,8% em 2026 e inflação próxima de 4,0%. Para a Selic, o mercado continua projetando taxa ao redor de 12,25% ao final do ano, embora o ambiente global mais incerto possa limitar o ritmo de eventuais cortes.

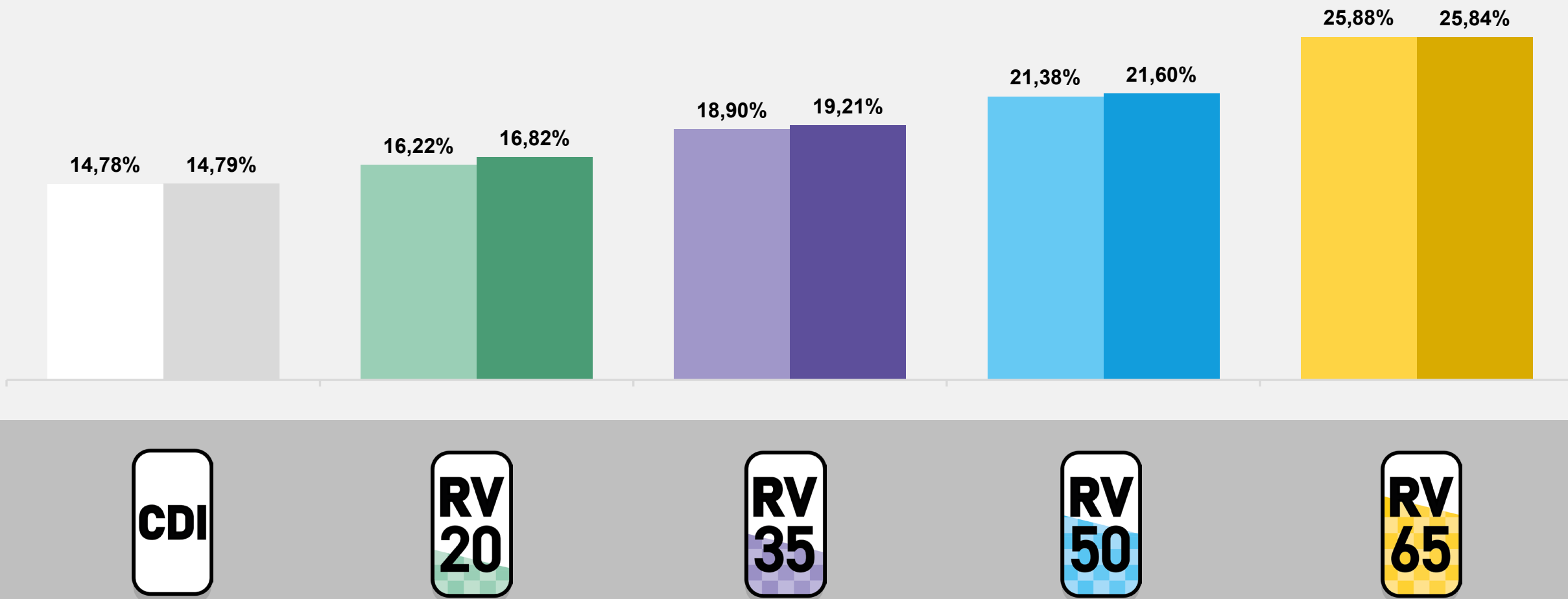
O Ibovespa encerrou o mês com variação negativa de -0,7%, refletindo maior aversão ao risco no mercado doméstico, apesar do suporte observado em setores ligados a commodities. Ainda assim, a piora do ambiente geopolítico e a sensibilidade do mercado brasileiro às condições financeiras globais reforçam a perspectiva de um cenário potencialmente mais volátil nos próximos meses.

Em março, os perfis com renda variável da Fundação IBM ficaram ligeiramente abaixo dos benchmarks, impactados principalmente pelo desempenho da gestão ativa internacional.



# RENTABILIDADE DOS ÚLTIMOS 12 MESES (1 ANO)

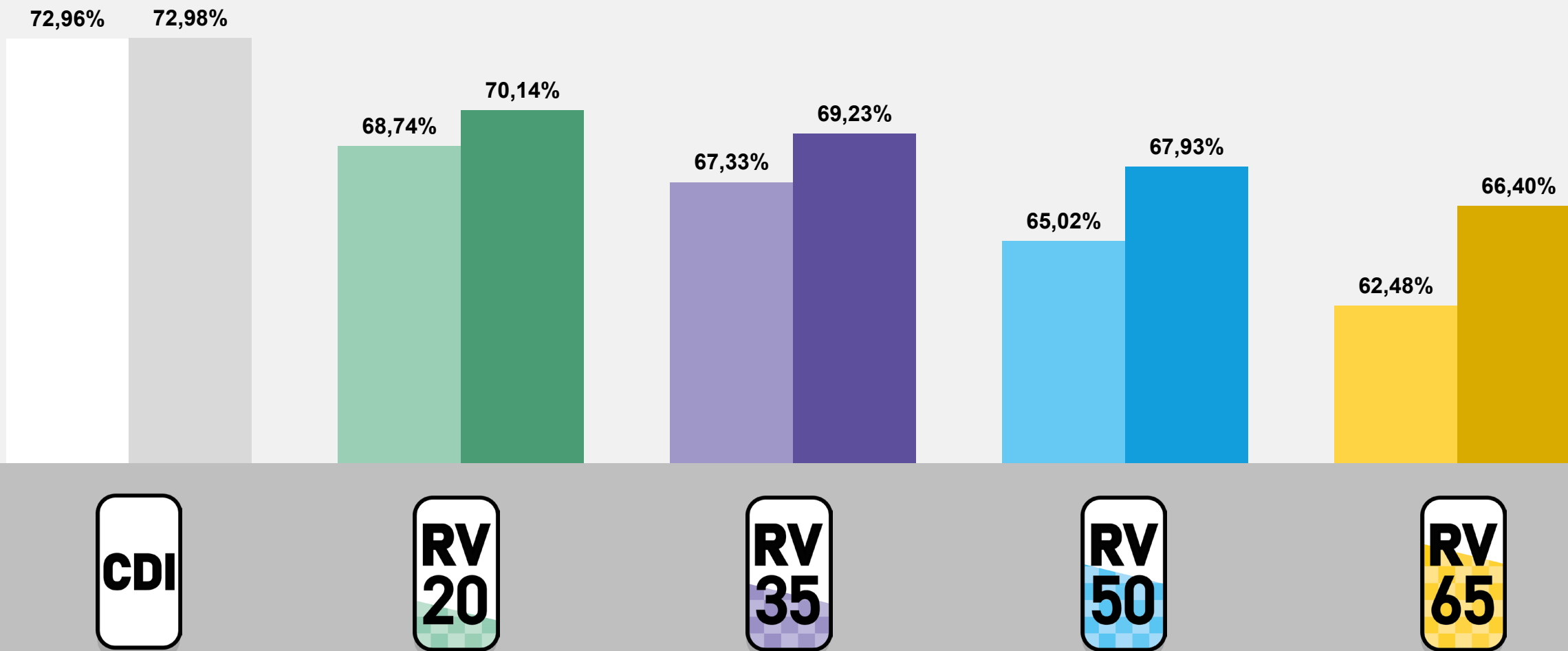
Março/26



# RENTABILIDADE DOS ÚLTIMOS 60 MESES (5 ANOS)

Março/26

Legenda:  Rentabilidades Benchmark





Você, hoje, investindo no amanhã.

[www.fundacaoibm.com.br](http://www.fundacaoibm.com.br)